



2025 год



ТУРИЗМ В БРЕСТСКОЙ ОБЛАСТИ

ОРГАНИЗОВАННЫЙ ТУРИЗМ

**ЧИСЛО ОРГАНИЗАЦИЙ, ОСУЩЕСТВЛЯВШИХ
ТУРИСТИЧЕСКУЮ ДЕЯТЕЛЬНОСТЬ И
ЭКСКАРСИОННОЕ ОБСЛУЖИВАНИЕ, ЕДИНИЦ**



ВЪЕЗДНОЙ ТУРИЗМ

Численность организованных туристов и экскурсантов, тыс. человек

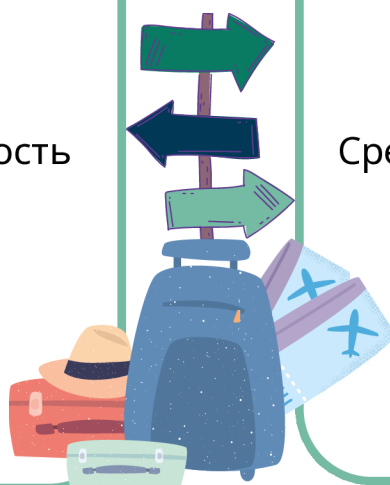
227,9

Средняя продолжительность тура, дней

2

Стоимость туров, млн. рублей

14



ВЫЕЗДНОЙ ТУРИЗМ

Численность организованных туристов и экскурсантов, тыс. человек

29,8

Средняя продолжительность тура, дней

8

Стоимость туров, млн. рублей

68,3

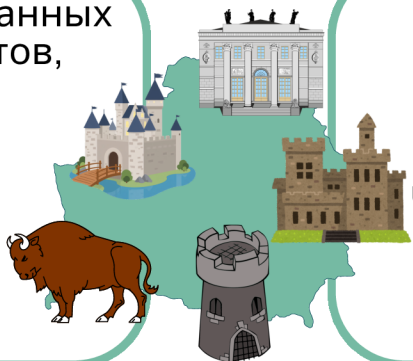
ВНУТРЕННИЙ ТУРИЗМ

Численность организованных туристов и экскурсантов, тыс. человек

957,8

Стоимость туров, млн. рублей

30,9



АГРОЭКОТУРИЗМ

(по данным Министерства по налогам и сборам Республики Беларусь)

Число субъектов агротуризма, единиц

288

Численность обслуженных посетителей, тыс. человек

98,8



Коллективные средства размещения



Число средств размещения, единиц



Численность размещенных лиц, тыс. человек



Предоставлено койко-суток, тыс. единиц



Номерной фонд, номеров

Гостиницы и аналогичные средства размещения

117

445,8

776,9

3 035

Санаторно-курортные, оздоровительные организации и другие специализированные средства размещения

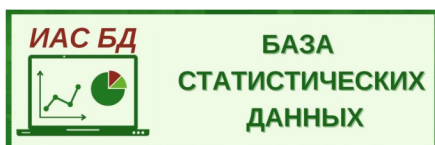
70

172,7

1 372

2 994

Актуальная информация размещена:



При использовании информации ссылка на Главное статистическое управление Брестской области является обязательной
© Главное статистическое управление Брестской области